


Centrale multi protocoles de Contrôle d'accès

Spécialement conçue pour la gestion du contrôle d'accès, C4PLUS® gère jusqu'à 4 portes.

C4PLUS® est idéale pour contrôler ou restreindre l'accès des entrées principales et secondaires.



C4PLUS® permet de gérer jusqu'à 6 000 badges sur 4 portes, en utilisant la majorité des technologies telles que : la fréquence radio, la technologie de proximité ou d'application. Elle offre la liberté du choix des lecteurs, des badges ou télécommandes.

C4PLUS® s'adapte à chaque configuration.

Protégée dans un boîtier anti-vandale, elle peut être installée sur des sites même sensibles.

En mode autonome, C4PLUS® gère jusqu'à 256 créneaux horaires, 32 jours fériés et les 2 000 derniers événements.

C4PLUS® possède une intelligence locale, qui grâce à son micro programme intégré, assure toutes les fonctionnalités de contrôle d'accès et de gestion horaire, même pendant les heures d'extinction de l'ordinateur.

Associée à l'un de ses 2 logiciels, soit PICADOR pour une gestion infra-rouge par Palm Pilot, soit DIRECTOR PLUS® pour une gestion centralisée sur P.C. sous Windows®, C4PLUS® évolue en fonction de vos besoins.

Dotée d'un mode anti-passback, le contrôle entrée-sortie est infaillible. En effet, un accédant ne peut rentrer sans avoir été "reconnu" sorti.



PERFORMANCES

C4PLUS® gère jusqu'à 4 portes, 6 000 badges et assure la surveillance des portes.

SIMPLICITÉ ET SÉCURITÉ

Elle est dotée d'une mémoire sauvegardée qui conserve sa configuration pendant 10 ans.


AUTONOME

La technologie de C4PLUS® lui permet une gestion autonome en infra-rouge via PICADOR sous Palm OS.


CENTRALISABLE

Elle permet également une gestion centralisée via DIRECTOR PLUS® ou SENATOR® sous Windows®.

Connexion jusqu'à 32 centrales en réseau RS 485 par port de communication et/ou la gestion à distance par P.C. et modem sur ligne RTC.



Gestion locale sous Palm OS



Exemple d'équipements et d'accessoires en option



Lecteur PROXTWO



Lecteur Wiegand



Badge porte-clé



Émetteur bi-technologies



Antenne active



Carte de proximité

Caractéristiques techniques

- Alimentation continue : 12V150mA max. en sus
- Dimensions : H x L x P : 178 x 123 x 56 mm
- 4 sorties relais 8A/250V
- Horloge calendrier secourue
- 4 entrées NO/NF pour bouton de sortie, ou contact de porte
- Gestion 32 jours fériés, 256 créneaux horaires
- Rétrospective horodatée de 2000 événements
- Réseau RS485 deux fils sur 1200 mètres
- Anti-passback, anti-time back intégrés
- Poids : 800 g.